

En RHÔNE ALPES, la **branche des Transports routiers et activités auxiliaires du transport** au sens de la CCNTR\* représentait, en 2014 :

- 4 300 établissements avec salariés,
- 71 583 salariés.

En RHÔNE ALPES, la location c'est:

- 114 établissements avec salariés,
- 2 120 salariés,
- 1 659 conducteurs.

### Évolution des effectifs salariés - Location

	2013	2014
<b>BRANCHE (CCNTR) - FRANCE</b>	<b>0,2%</b>	<b>0,8%</b>
<b>BRANCHE (CCNTR) - RHÔNE ALPES</b>	<b>-0,2%</b>	<b>0,2%</b>
<b>LOC - FRANCE</b>	<b>-1,8%</b>	<b>-2,0%</b>
<b>LOC - RHÔNE ALPES</b>	<b>0,6%</b>	<b>1,3%</b>

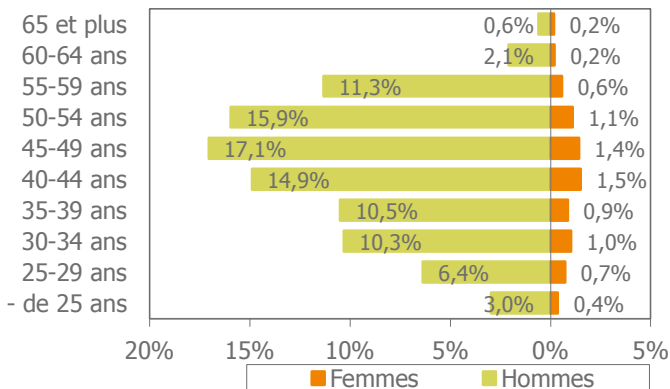
### Âge moyen – Ancienneté dans les établissements – Part des Femmes

	BRANCHE (CCNTR) RHÔNE ALPES	LOC RHÔNE ALPES
<b>ÂGE MOYEN (ANS)</b>	43,1	42,7
<b>ANCIENNETÉ (ANNÉES)</b>	8,2	6,0
<b>PART DES FEMMES</b>	19%	11%

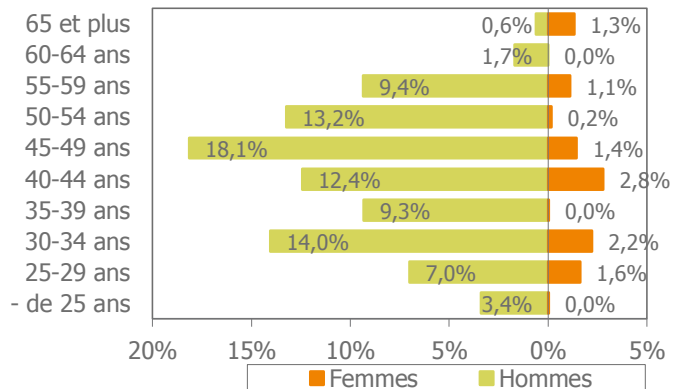
30% des employeurs de la location en RHÔNE ALPES (24% en FRANCE) déclarent éprouver des difficultés de recrutement en 2014.

### Pyramides des âges

LOC - FRANCE

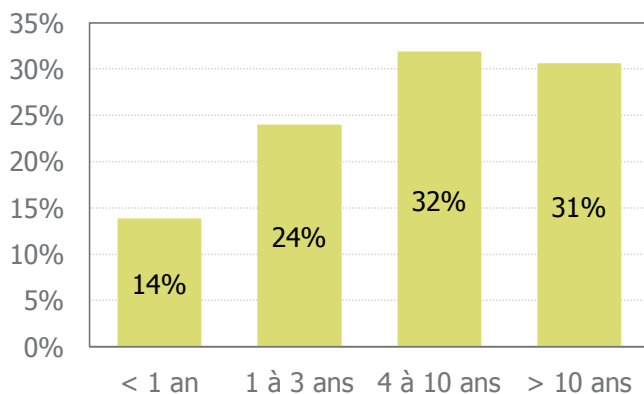


LOC - RHÔNE ALPES

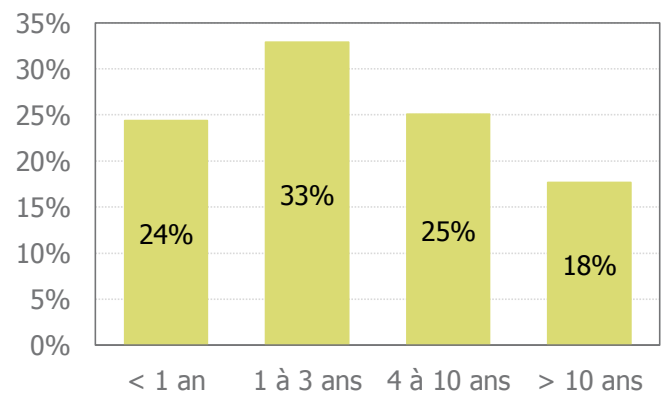


### Ancienneté dans les établissements

LOC - FRANCE



LOC - RHÔNE ALPES



\*CCNTR : Convention Collective Nationale des Transports Routiers et activités auxiliaires du transport

LOC : LOCATION (CODES NAF: 4941C, 7712Z)

Sources : Enquête Tableau de bord, ACOSS