

En RHÔNE ALPES, la **branche des Transports routiers et activités auxiliaires du transport** au sens de la CCNTR\* représentait, en 2014 :

- 4 300 établissements avec salariés,
- 71 583 salariés.

En RHÔNE ALPES, le transport routier de voyageurs c'est :

- 391 établissements avec salariés,
- 10 362 salariés,
- 8 413 conducteurs.

### Évolution des effectifs salariés - Transports routiers de voyageurs

	2013	2014
<b>BRANCHE (CCNTR) - FRANCE</b>	<b>0,2%</b>	<b>0,8%</b>
<b>BRANCHE (CCNTR) - RHÔNE ALPES</b>	<b>-0,2%</b>	<b>0,2%</b>
<b>TRV - FRANCE</b>	3,0%	2,6%
<b>TRV - RHÔNE ALPES</b>	1,9%	2,0%

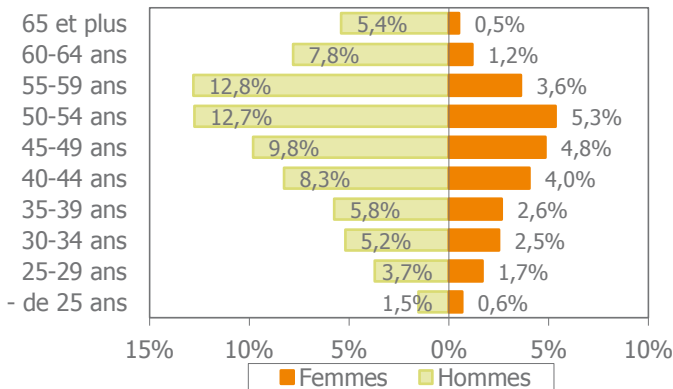
### Âge moyen – Ancienneté dans les établissements – Part des Femmes

	BRANCHE (CCNTR) RHÔNE ALPES	TRV RHÔNE ALPES
<b>AGE MOYEN (ANS)</b>	43,1	47,1
<b>ANCIENNETÉ (ANNÉES)</b>	8,2	8,3
<b>PART DES FEMMES</b>	19%	24%

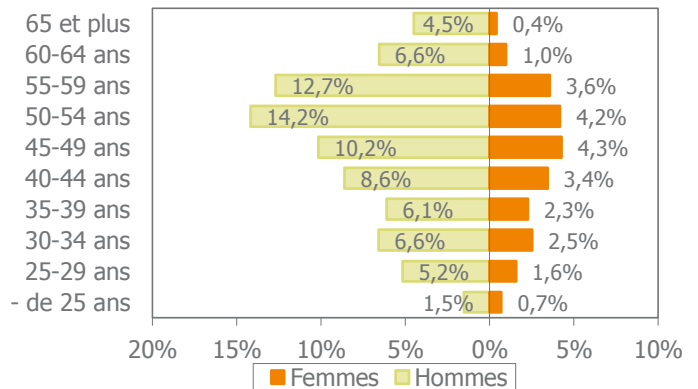
38% des employeurs du transport routier de voyageurs en RHÔNE ALPES (37% en FRANCE) déclarent éprouver des difficultés de recrutement en 2014.

### Pyramides des âges

TRV - FRANCE

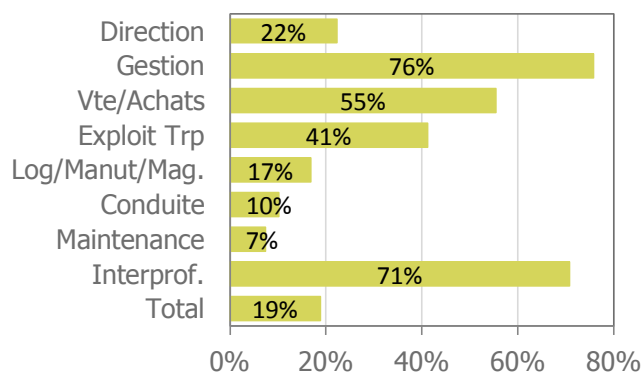


TRV - RHÔNE ALPES

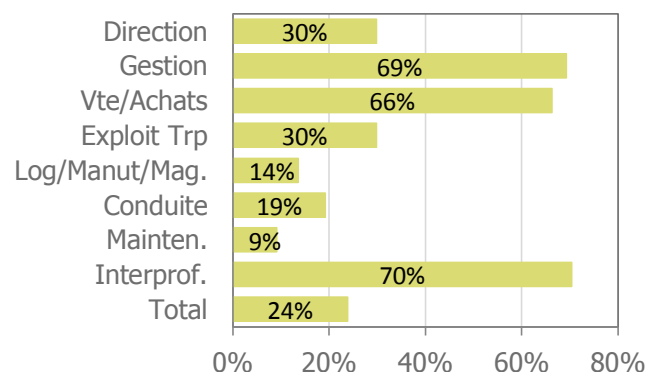


### Taux de féminisation

TRV - FRANCE



TRV - RHÔNE ALPES



\*CCNTR : Convention Collective Nationale des Transports Routiers et activités auxiliaires du transport

TRV : TRANSPORTS ROUTIERS DE VOYAGEURS (CODES NAF: 4939A, 4939B)

Sources : Enquête Tableau de bord, ACOSS